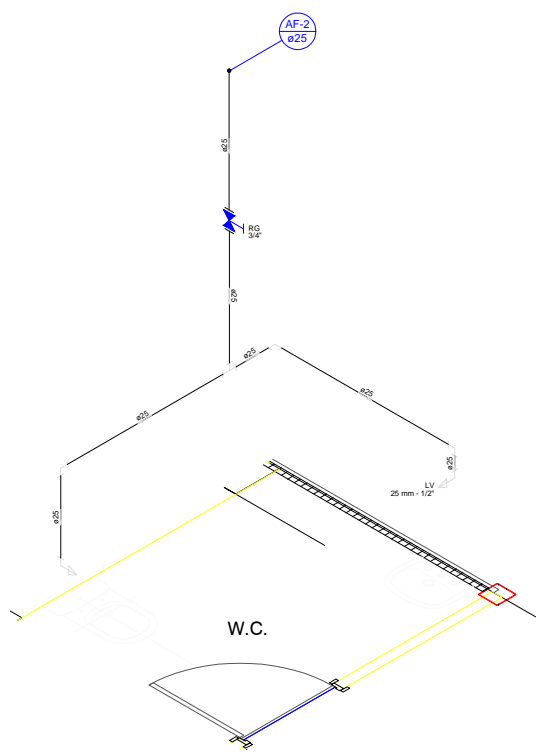
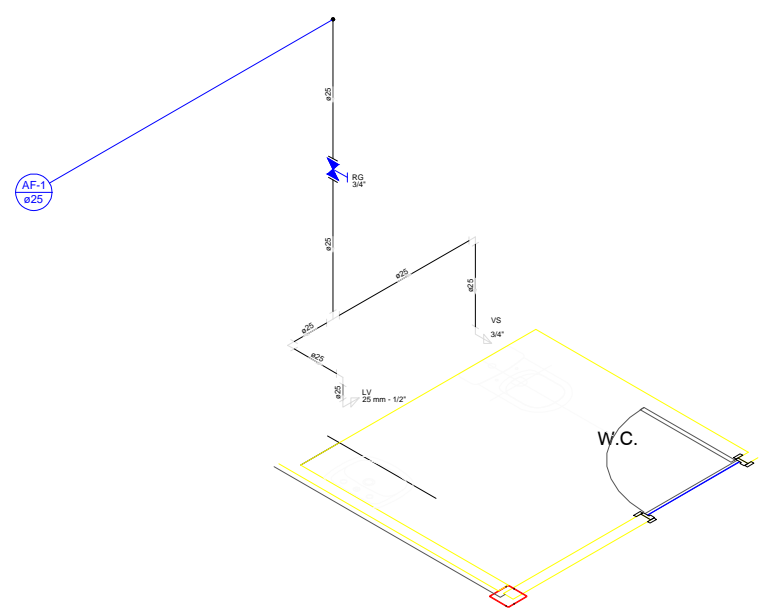


Esquema isométrico Hidráulico
Escala 1:25

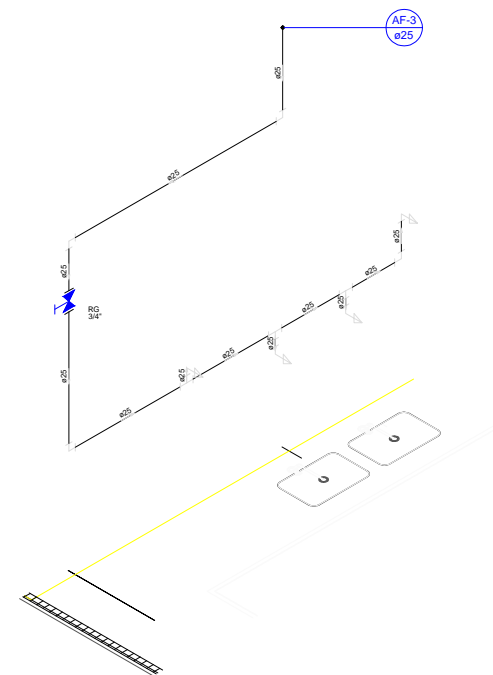
LISTA DE MATERIAIS		
Aparelho		
Bebedouro		
25mmx 1/2"	1 pç	
Torneira de Pia de Cozinha		
25 mm - 1/2"	2 pç	
Torneira de lavatório		
25 mm - 1/2"	3 pç	
Vaso Sanitário c/ cx. acoplada		
1/2"	2 pç	
Metais		
Registro de gaveta c/ canopla cromada		
3/4"	3 pç	
PVC Acessórios		
Engate flexível cobre cromado com canopla		
1/2 - 30cm	2 pç	
Engate flexível plástico		
1/2 - 30cm	4 pç	
PVC misto soldável		
Joelho de redução soldável c/ rosca		
25 mm - 1/2"	2 pç	
PVC rígido soldável		
Adapt sold c/ flange fixo p cx. d'água		
25 mm - 3/4"	1 pç	
Adapt sold.curto c/bolsa-rosca p registro		
25 mm - 3/4"	6 pç	
Curva 90 soldável		
25 mm	10 pç	
Tubos		
25 mm	16.3 m	
Tê 90 soldável		
25 mm	4 pç	
32 mm	1 pç	
PVC soldável azul c/ bucha latão		
Joelho de redução 90° soldável com bucha de latão		
25 mm- 1/2"	6 pç	



Detalhe H1
Escala 1:25



Detalhe H2
Escala 1:25



Detalhe H3
Escala 1:25

Schuring & Schuring Ltda.
Escritório Técnico B.E.SCHURING - Projetos Estruturais
Av. XV de Novembro, 489 - Porto 2o. Andar - Cuiabá MT
Fone(065) 3321.9659---Fax(065) 3623.5066---Internet: E-mail - schuring@schuring.com.br

ORLA DO PORTO - VG	CLIENTE	RES.P. TEC. EXECUÇÃO:					
	REVISÃO	REVISÃO				ANDRÉ	
	EMIÇÃO	PROJETO COMPLETO				ANDRÉ	
	DISCRIMINAÇÃO		DATA	PROJ.	DES.	VERIF.	APROV.
	ALAMENDA JÚLIO MULLER						
PROJETO HIDRAULICO	AUTORES DO PROJETO:		CONTEGGO:				
	BENEDITO ELISEU SCHURING		CORTES				
	ANDRÉ LUIZ SCHURING		QUIOSQUE MAIOR				
	DATA: 17/08/18		DIREITOS AUTORAIS RESERVADOS		FOLHA No.		
ESCALA 1/40		VERIFICAR MEDIDAS NA OBRA		ARQUIVO			

01